

Piattaforme semoventi verticali

GS™-3390RT, GS-4390RT & GS-5390RT

Caratteristiche tecniche

Modelli	GS-3390 RT	GS-4390 RT	GS-5390 RT
Misure			
Altezza massima di lavoro*	11,94 m	14,75 m	17,95 m
Altezza massima piano di calpestio	9,94 m	12,75 m	15,95 m
Altezza piattaforma - a riposo**	1,55 m	1,80 m	2,02 m
Lunghezza piattaforma - esterna:	3,98 m	3,98 m	3,98 m
estesa - estensione di piattaforma singola sfilata	5,34 m	5,34 m	5,34 m
estesa - estensione di piattaforma doppia sfilata	6,57 m	6,57 m	6,57 m
estesa - estensione di piattaforma Super-Deck sfilata	7,38 m	7,38 m	7,38 m
Lunghezza pianale estensibile - anteriore	1,52 m	1,52 m	1,52 m
Lunghezza pianale estensibile - posteriore	1,22 m	1,22 m	1,22 m
Larghezza piattaforma - esterna	1,83 m	1,83 m	1,83 m
Altezza - chiusa: parapetti pieghevoli	2,71 m	2,93 m	3,15 m
parapetti abbassati	2,03 m	2,25 m	2,47 m
Lunghezza - a riposo: estensione di piattaforma singola sfilata	3,94 m	3,94 m	1
estensione di piattaforma doppia sfilata	3,98 m	3,98 m	---
pianale Super-Deck	4,81 m	4,81 m	---
con stabilizzatori	4,88 m	4,88 m	4,88 m
Lunghezza - estesa: estensione di piattaforma singola sfilata	5,40 m	5,40 m	5,40 m
estensione di piattaforma doppia sfilata	6,57 m	6,57 m	6,57 m
pianale Super-Deck	7,38 m	7,38 m	7,38 m
Larghezza: pneumatici di serie	2,29 m	2,29 m	2,29 m
Interasse	2,84 m	2,84 m	2,84 m
Altezza minima - centro macchina da terra	0,36 m	0,36 m	0,36 m

Componenti di serie

Occupazione massima	7	7	4
Portata	1.134 kg	680 kg	680 kg
Altezza di traslazione	massima altezza	massima altezza	9,14 m
Velocità di traslazione chiusa	8,0 km/h	8,0 km/h	8,0 km/h
Velocità di traslazione sollevata	1,1 km/h	1,1 km/h	1,1 km/h
Pendenza superabile - chiusa**	50%	50%	40%
Livellamento massimo degli stabilizzatori****	7°(anteriore-posteriore)/ 12°(laterale)	7°(anteriore-posteriore)/ 12°(laterale)	7°(anteriore-posteriore)/ 12°(laterale)
Raggio sterzata - interno	2,16 m	2,16 m	2,16 m
Raggio sterzata - esterno	5,33 m	5,33 m	5,33 m
Velocità salita/discesa	45/29 secondi	45/39 secondi	55/49 secondi
Comandi	proporzionali	proporzionali	proporzionali
Trazione	quattro ruote	quattro ruote	quattro ruote
Pneumatici - Tutto terreno, riempiti a schiuma	30 x 84 cm	30 x 84 cm	30 x 84 cm

Potenza

Motore	Deutz D2011L03i 3 cilindri diesel 36 kW raffreddato ad aria		
Unità di potenza ausiliaria	12 V DC 12 V DC 12 V DC 113,6 L 113,6 L 113,6 L 113,6 L 113,6 L		
Capacità serbatoio carburante			
Capacità serbatoio idraulico			

Livello Sonoro e Vibrazioni

Livello pressione sonora (da comandi a terra)	88 dBA	88 dBA	88 dBA
Livello pressione sonora (da comandi piattaf.)	78 dBA	78 dBA	78 dBA
Vibrazioni	<2,5 m/s ²	<2,5 m/s ²	<2,5 m/s ²

Peso*****

Macchina base, CE 5.557 kg 5.973 kg 7.639 kg

La versione base è configurata con pianale estensibile, motore diesel, senza stabilizzatori (eccetto su modello GS-5390RT, di serie), con pneumatici riempiti a schiuma o antitraccia, protezione antiscioiamento CE e cella di carico CE.

Modifica del peso in base agli optional

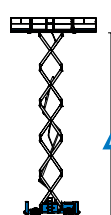
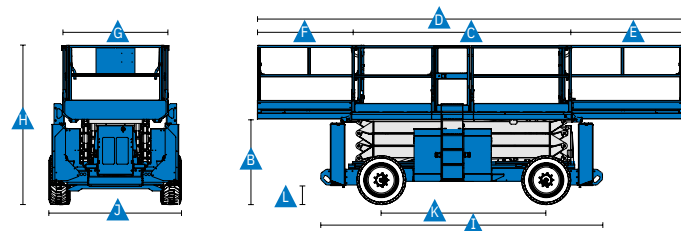
Stabilizzatori**** aggiungere 760 kg aggiungere 779 kg —

Doppia piattaforma estensibile aggiungere 356 kg aggiungere 356 kg aggiungere 356 kg

Pianali Super-Deck aggiungere 411 kg aggiungere 411 kg aggiungere 411 kg

Generatore aggiungere 48 kg aggiungere 48 kg aggiungere 48 kg

Conformità alle normative Direttive EU: 2006/42/EC - Direttiva macchine (norma armonizzata EN280:2013); 2004/108/EC (EMC); 2000/14/EC (Rumorosità all'aperto)



¹ Il modello GS-5390 viene fornito di serie con gli stabilizzatori. La lunghezza della macchina con gli stabilizzatori corrisponde alla lunghezza complessiva.

* L'altezza di lavoro espressa in metri equivale al piano di calpestio più 2 metri.

** Valore basato su pneumatici RT. Togliere 5,08 cm se si utilizzano pneumatici antitraccia.

*** La pendenza massima si riferisce alla guida su superfici inclinate. Vedere il manuale d'uso per i dettagli relativi alle pendenze.

**** Gli stabilizzatori sono forniti di serie sul modello GS-5390, mentre sono opzionali sui modelli GS-3390 e GS-4390

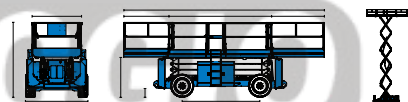
***** Il peso può variare in funzione delle opzioni e/o delle normative del paese di utilizzo.

Piattaforme semoventi verticali

GS™-3390RT, GS-4390RT & GS-5390RT

Caratteristiche

Caratteristiche standard	Configurabile su misura	Accessori & optional
Misure GS-3390 <ul style="list-style-type: none"> Altezza di lavoro 11,94 Portata fino a 1.134 kg GS-4390 <ul style="list-style-type: none"> Altezza di lavoro 14,75 m Portata fino a 680 kg GS-5390 <ul style="list-style-type: none"> Altezza di lavoro 17,95 m Portata fino a 680 kg Componenti di serie <ul style="list-style-type: none"> Pianale con superficie calpestabile bugnata Pianale in alluminio sostituibile Parapetti pieghevoli Due cancelli a piena altezza a chiusura automatica Comandi proporzionali per salita e traslazione Sistema diagnostico di bordo Radiatore olio idraulico Alimentazione AC in piattaforma Controllo di trazione positivo Freni su quattro ruote Sensore di inclinazione con allarme acustico Allarme discesa Doppi girofari lampeggianti Clacson Contaore Cella di carico certificata Telematics-Ready Connector 	Opzioni piattaforma <ul style="list-style-type: none"> Piattaforma con struttura in acciaio 3,98 x 1,83 m (di serie) Pianale estensibile 1,52 m di lunghezza (di serie) Pianale della piattaforma estensibile doppio⁽¹⁾, 1,52 m anteriore e 1,22 m posteriore (opzionale) Pianale estensibile 7,38 m Super-Deck^(1,2) (opzionale) Opzioni stabilizzatori <ul style="list-style-type: none"> Stabilizzatori idraulici a livellamento automatico⁽¹⁾ (di serie su GS™-5390, opzionali su GS™-3390 e GS™-4390) Senza stabilizzatori Opzioni motore <ul style="list-style-type: none"> Diesel Deutz 36 kW (49 HP) Opzioni trazione <ul style="list-style-type: none"> 4 x 4 Opzioni assale <ul style="list-style-type: none"> Assale oscillante (di serie su GS™-3390, opzionali su GS™-4390 e GS™-5390) Non oscillante Opzioni pneumatici <ul style="list-style-type: none"> Tutto terreno, riempiti a schiuma (di serie) Tutto terreno, antitraccia, riempiti a schiuma 	Opzioni prestazioni <ul style="list-style-type: none"> Predisposizione impianto aria compressa in piattaforma Impianto AC in piattaforma (incl. spina, presa e differenziale a richiesta) Olio idraulico biodegradabile⁽¹⁾ Track & Trace⁽³⁾ (unità GPS indicante la posizione della macchina e i dati operativi) Kit allarmi acustici di movimento Opzione alimentazione <ul style="list-style-type: none"> Marmitta catalitica per motore diesel tipo scrubber Modulo di sezionamento per bassa temperatura Riscaldatore del motore⁽⁴⁾



Potenza

- Tutti i motori sono conformi alle normative sulle emissioni
- Alimentazione ausiliaria da 12 V CC
- Vano motore rimovibile

⁽¹⁾ L'opzione deve essere preinstallata in fabbrica
⁽²⁾ Richiede stabilizzatori a livellamento automatico
⁽³⁾ Inclusa sottoscrizione al servizio per i primi 2 anni
⁽⁴⁾ Disponibile solo su motori Deutz

CTE S.p.a.

Sede e Stabilimento: Via Caproni, 7 - Rovereto (Trento). Per informazioni: Tel: +39 0464 48 50 50, Fax: +39 0464 48 50 99, Email info@ctelift.com www.ctelift.com

Stabilimenti e uffici di distribuzione Genie® in tutto il mondo

Australia · Brasile · Caraibi · America Centrale · Cina · Francia · Germania · Italia · Giappone · Corea · Messico · Russia · Asia Sudorientale · Spagna · Svezia · Emirati Arabi Uniti · Regno Unito · Stati Uniti

Le caratteristiche tecniche e i prezzi sono soggetti a modifiche senza preavviso od obbligo. Le fotografie e/o i disegni inclusi nel presente documento sono forniti al solo scopo illustrativo. Per l'uso corretto delle attrezzature, consultare il manuale d'uso appropriato. L'inottemperanza delle istruzioni contenute nel Manuale dell'operatore durante l'uso del macchinario e altri comportamenti irresponsabili possono provocare gravi infortuni, anche mortali. L'unica garanzia applicabile ai nostri macchinari è la garanzia scritta standard applicabile al particolare prodotto e alla particolare vendita e Terex è esonerata dal fornire qualsiasi altra garanzia, esplicita o implicita. I prodotti e servizi elencati possono essere marchi di fabbrica, marchi di servizio o nomi commerciali di Terex Corporation, e/o delle rispettive società affiliate negli Stati Uniti d'America e in altre nazioni e tutti i diritti sono riservati. Genie è un marchio registrato di Terex South Dakota, Inc. © 2016 Terex Corporation.