

BRAVI

PLATFORMS

Leonardo HD

L'innovazione del lavoro in quota

Compatta, versatile e sicura.
Leonardo HD ridefinisce il lavoro
sulle basse altezze, offrendo efficienza
e affidabilità per ogni applicazione,
dai cantieri industriali alla manutenzione
di impianti e strutture.



Bravi Platforms: innovazione e sicurezza da oltre 40 anni.

Bravi Platforms è leader nelle soluzioni per il lavoro in quota sulle basse altezze, sviluppando piattaforme mobili innovative che garantiscono sicurezza, efficienza e massima produttività in ogni settore. L'azienda nasce dall'intuizione di Pierino Bravi, che ha trasformato un'esigenza operativa in un'innovazione pionieristica.

Da oltre 40 anni, Bravi Platforms sviluppa prodotti compatti, maneggevoli e durevoli, che garantiscono prestazioni elevate in ogni contesto industriale, dalla logistica alla manutenzione.

Con una produzione interamente realizzata in Italia e un approccio basato sulla ricerca e sul miglioramento continuo, Bravi Platforms è oggi un punto di riferimento globale, con una presenza in 48 Paesi e oltre 740 clienti. Ogni macchina è progettata per ridurre i tempi di lavoro, aumentare la sicurezza degli operatori e massimizzare l'efficienza operativa. Dalla fase di progettazione alla produzione, l'azienda combina artigianalità e tecnologia, garantendo elevati standard di qualità e un supporto post-vendita rapido ed efficace.

Leonardo HD: compattezza e prestazioni senza compromessi.

Leonardo HD

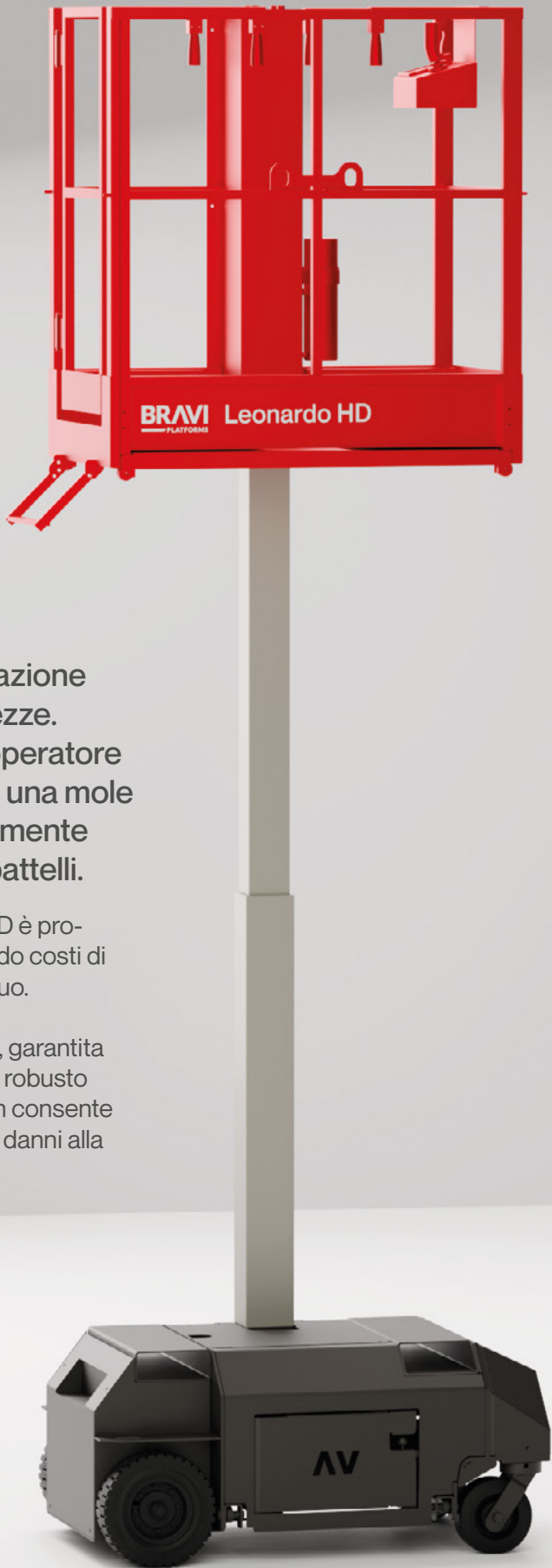
Leonardo HD è la soluzione definitiva per chi lavora in quota, unendo compattezza, sicurezza e massima efficienza operativa.

È progettata per ottimizzare i tempi di lavoro, ridurre i rischi per gli operatori e migliorare l'efficienza in ambienti come cantieri, logistica, manutenzione e industria.



Leonardo HD

L'unico strumento che ti serve.
Fino a 5 metri.



Leonardo HD rappresenta un’innovazione per il lavoro in quota sulle basse altezze. È studiata per rendere autonomo l’operatore e metterlo in condizione di produrre una mole di lavoro superiore, eliminando totalmente la necessità di utilizzare scale e trabattelli.

Di semplice concezione e utilizzo, Leonardo HD è progettata per durare a lungo nel tempo garantendo costi di manutenzione minimi e un elevato valore residuo.

L'affidabilità del prodotto è dovuta alla colonna, garantita per dieci anni, esente da manutenzioni e ad un robusto telaio in acciaio antiurto con un design che non consente il deposito di materiali residui, spesso causa di danni alla macchina.

Scheda tecnica



	METRIC	US
A Altezza massima del piano di calpestio	2900 mm	9 ft 6 in
B Altezza di lavoro	4900 mm	16 ft
C Lunghezza piano di calpestio (max. estensione)	1700 mm	67 in
D Larghezza basamento	760 mm	30 in
E Lunghezza basamento	1192 mm	47 in
F Altezza (piattaforma abbassata)	1747mm	68.7 in
G Lunghezza piano di calpestio	1036 mm	40.7 in
H Larghezza piano di calpestio	630 mm	24.8 in
I Altezza gradino di entrata	400 mm	15.7 in
J Altezza libera dal suolo (fronte)	92 mm	3.6 in
K Altezza libera dal suolo (centrale)	87 mm	3.4 in
Portata massima	227 Kg	500 lbs
Peso macchina (CE)	560 Kg	1234 lbs
Numero di occupanti (CE)	1	1
Velocità di spostamento (piattaforma abbassata)	3 Km/h	1.9 mph
Velocità di spostamento (piattaforma sollevata)	0.6 Km/h	0,35 mph
Velocità di salita e discesa	16/21 sec	16/21 sec
Raggio di sterzata interno	Zero	Zero
Raggio di sterzata esterno	1253 mm	49.3 in
Massima inclinazione (piattaforma abbassata)	35%	35%
Capacità sistema idraulico	4 lt	1.05 US gal
Alimentazione di rete	110/220 V ca 24Vcc	110/220 V ca 24Vcc
Batterie	n°2 - 12V 85Ah@20h 105Ah@20h	n°2 - 12V 85Ah@20h 105Ah@20h

Massima sicurezza

Grazie alla struttura ultrasensibile e al suo design ergonomico Leonardo HD elimina i rischi di caduta legati a soluzioni manuali come scale e trabattelli, tra le maggiori cause di decesso e infortunio in cantiere. Ogni operatore lavora con stabilità, riducendo il pericolo di incidenti e garantendo un ambiente sicuro.

Manovrabilità senza compromessi

Il raggio di sterzata zero e le dimensioni ridotte favoriscono un accesso illimitato in spazi stretti e congestionati, eliminando la tentazione di usare scale pericolose. Il sistema di bandelle a sollevamento automatico garantisce una sorprendente altezza libera dal suolo di 87 mm e la capacità di superare pendenze fino al 35% unita al sistema di bloccaggio delle ruote anteriori di serie, semplifica il processo di carico/scarico rendendo Leonardo HD adatta a molteplici contesti.

Efficienza operativa raddoppiata

Il cestello estensibile sui due lati con capacità di 227 kg consente all'operatore di caricare comodamente i materiali riducendo i tempi di inattività e aumentandone le prestazioni e i livelli di comfort rispetto alle soluzioni tradizionali. Intuitiva, di facile utilizzo e conveniente, Leonardo HD permette all'operatore di lavorare più velocemente e con minore sforzo, senza disperdere energie nella gestione della macchina stessa.

Durabilità, economia e massima profittabilità

Leonardo HD è progettata per garantire il massimo ritorno sull'investimento, dimezzando i costi operativi e raddoppiando la produttività. Grazie alla sua affidabilità e alla ridotta necessità di manutenzione, assicura un costo totale di proprietà contenuto e una maggiore redditività nel lungo periodo.

Leonardo HD è la prima macchina che entra in cantiere e l'ultima a uscire garantendo continuità operativa e ottimizzando ogni fase del lavoro.



Dove Leonardo HD fa la differenza?

Versatile e altamente performante, Leonardo HD è la soluzione ideale per un vasto numero di settori.

Dalle opere di nuova costruzione, ristrutturazione o manutenzione in ambito industriale, istituzionale, commerciale, sanitario e oltre, Leonardo HD si adatta perfettamente alle esigenze operative più complesse, garantendo sicurezza ed efficienza.

Applicazioni principali:

Perfetta per tutti i lavori di installazione, impiantistica, soffittatura, rifiniture, restauri e manutenzioni in tutti quei progetti dove i soffitti non superano i 5 mt di altezza.

Target projects:

OSPEDALI

DATA CENTERS

SCUOLE

SUPERMERCATI


UFFICI

CENTRI COMMERCIALI

PARCHEGGI

HOTEL

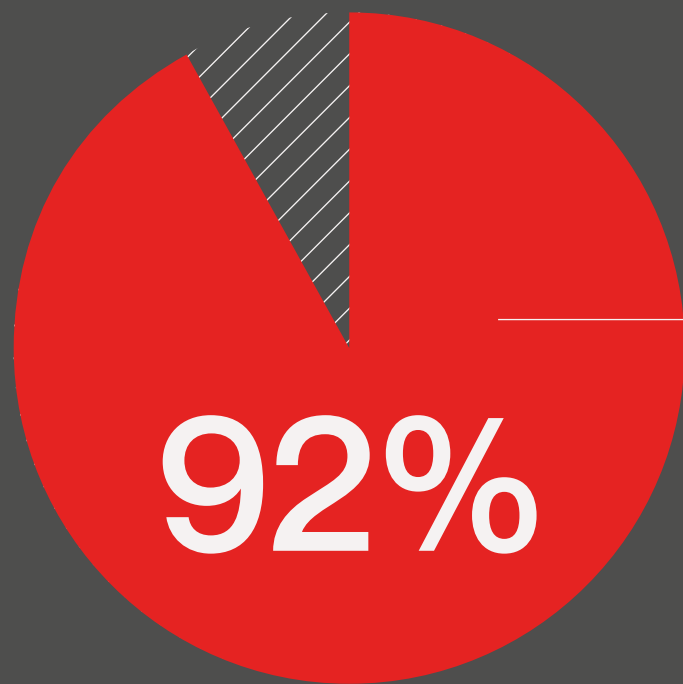
AEROPORTI



Leonardo HD: La risposta alle esigenze dei cantieri moderni.

Il settore delle costruzioni affronta oggi una sfida cruciale che richiede un ripensamento anche delle strategie nel mercato del noleggio.


Da uno studio condotto da *Introspective Market Research* l'81% dei progetti mondiali, infatti, ha soffitti sotto i 5 mt e utilizza nel 92% dei casi ancora attrezzature sovradimensionate per il lavoro a bassa quota, con impatti diretti su sicurezza e produttività.



Il 92% delle piattaforme a forbice vendute tra il 2017 e il 2023 è utilizzata in progetti con soffitti di altezza inferiore ai 5 mt. Queste attrezzature sono sovradimensionate per il lavoro a bassa quota ed hanno un impatto diretto su sicurezza e produttività.

Progettata da oltre 30 anni specificamente per lavorare sulle basse altezze, Leonardo HD può sostituire completamente scale, trabattelli e sollevatori tradizionali, coprendo efficacemente l'81% dei cantieri di costruzione mondiale.

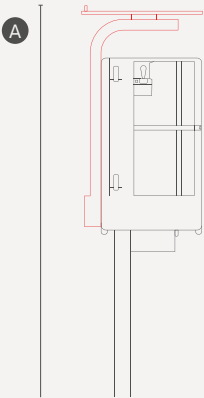
Il mercato non cerca soluzioni più grandi, ma più intelligenti. Innovare oggi significa rispondere alle moderne esigenze dei cantieri: piattaforme più compatte, sicure e versatili come **Leonardo HD**.



Leonardo HD: Configurazione 01

Solo-Gyps

	METRIC	US
A Altezza di lavoro	4900 mm	16 ft
Peso totale	45 Kg	99.3 lbs
Capacità	40 Kg	88.3 lbs
Lunghezza del pannello	max. 3650 mm	max. 12 ft



Installazione cartongesso più veloce e sicura.

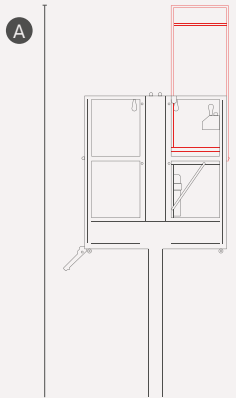
Progettato per la posa in opera di controsoffitti, e soluzioni acustiche, **Solo-Gyps** solleva pannelli fino a **40 kg**, posizionati sul telaio regolabile, e tramite il suo sistema di rulli consente all'operatore di installarli comodamente, in totale autonomia e nella metà del tempo.



Leonardo HD: Configurazione 02

Small-E

	METRIC	US
A Altezza	5567 mm	18.2 ft
Capacità	1	1
Capacità di carico	113 Kg	249 lbs
Peso netto	32 Kg	70 lbs
Profondità di struttura	350 mm	13.7 in
Altezza struttura	1110 mm	43.7 in



Ispezioni rapide nei locali tecnici a soffitto.

Progettato per garantire un **accesso rapido in ambienti con spazio limitato** posti a soffitto, **Small-E** consente all'operatore di svolgere lavori di ispezione e manutenzione comodamente e in sicurezza.

Di facile installazione grazie al sistema di chiusure rapide. **Small-E** è dotato di una pulsantiera dedicata ed ergonomica e può essere completamente ripiegato quando non in uso limitando l'ingombro sul cestello.



Leonardo HD: Configurazione 03

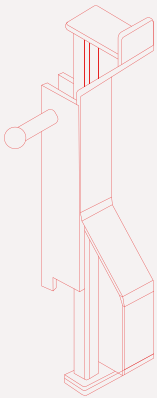
Peri Skydeck

	METRIC	US
Capacità	1	1
Pannello (Kg)	16 Kg	18.2 lbs
Peso netto (Kg)	4.2 Kg	249 lbs
Dimensione del pannello	1500 x 750 x 120 mm	4.9ft x 2.4ft x 4.7 in
N* max. supporti	3	3

Supporto per l’armo e il disarmo delle casseforme per solai.

Leonardo HD, in combinazione con PERI Skydeck, offre un sistema efficiente durante l’esecuzione di operazioni di armo e disarmo delle casseforme per solai.

Leggero e facilmente installabile, consente ad un solo operatore di sollevare e posizionare fino a 3 pannelli di 16 kg ciascuno, con precisione, evitando l’uso di attrezzature ingombranti. Perfetto per l’edilizia prefabbricata, riduce i tempi di montaggio e garantisce massima stabilità e sicurezza, migliorando l’efficienza del cantiere.



Leonardo HD: Configurazione 04

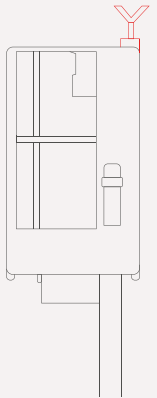
Porta Tubi

	METRIC	US
Lunghezza	1110 mm	3.6 ft
Altezza	460 mm	1.5 ft
Spessore	260 mm	10 in
Peso	15 Kg	33 lbs
Capacità	90 Kg	198 lbs

Trasporto tubi semplificato.

L’accessorio Porta Tubi ottimizza la movimentazione di tubi e materiali allungati fino a 90 kg direttamente sulla piattaforma Leonardo HD, lasciando il cestello libero da ingombri.

Pensato per i settori edilizia, impiantistica e idraulica, assicura un trasporto più rapido e sicuro rispetto ai metodi tradizionali, migliorando la logistica di cantiere e i livelli di comfort e produttività.





Personalizza Leonardo HD per ogni esigenza.

Leonardo HD può essere configurato con una gamma di accessori progettati per migliorare, praticità e versatilità operativa.

Dalle soluzioni per il trasporto di materiali agli strumenti per ottimizzare l'ergonomia e la protezione dell'operatore, ogni opzione è pensata per rispondere alle esigenze specifiche di diversi settori.

CASSETTA PORTA-ATTREZZI
(L550 x P153 x H149 mm)

PROTEZIONE RUOTE ANTERIORI

GUSCIO MAGNETICO PORTA-OGGETTI

PARAURTI IN GOMMA

BATTERIE AGM

PROTEZIONE PULSANTIERA

TELEMATICS

OLIO IDRAULICO BIO

VASCHETTE DI CONTENIMENTO OLIO

PORTA MANUALE RETTANGOLARE

I nostri servizi:

Supporto completo per ogni esigenza

Bravi Platforms non si limita a fornire piattaforme innovative, ma garantisce un servizio completo a 360° per supportare i clienti in ogni fase, dalla scelta del prodotto alla manutenzione fino alla formazione. Ogni soluzione è pensata per ridurre i tempi di fermo macchina e massimizzare il valore dell’investimento.

Assistenza tecnica rapida e specializzata

Un servizio post-vendita di alto livello, con tecnici qualificati e supporto immediato. Le piattaforme Bravi richiedono pochissima manutenzione, ma in caso di necessità garantiamo interventi tempestivi e soluzioni rapide per ridurre al minimo i tempi di fermo macchina.

Ricambi originali disponibili in 48/72 ore

Attraverso la piattaforma Bravi Parts, i clienti possono ordinare ricambi originali in totale autonomia, con consegna garantita in 48/72 ore. Un sistema efficiente e intuitivo per mantenere sempre operativa la propria flotta, con la qualità certificata dei componenti Bravi.

Formazione tecnica e commerciale

Bravi offre programmi di formazione tecnica per il corretto utilizzo e la manutenzione delle piattaforme, oltre a corsi di formazione commerciale per supportare i partner nella vendita e nel noleggio delle macchine. I corsi sono disponibili sia in presenza che online, garantendo un apprendimento efficace e personalizzato.

Contattaci per maggiori informazioni

Per scoprire di più sui nostri servizi e trovare la soluzione più adatta alle tue esigenze, visita il nostro sito web o contattaci direttamente.

BRAVIISOL D.M. SRL
S.S. Adriatica 16 Km 314.600
60022 Castelfidardo (AN) - IT

info@bravi-platforms.com

bravi-platforms.com

Il nostro team è pronto a fornirti supporto e consulenza personalizzata.

+39 071 781 9090
US Toll Free: 855-704-7342

BRAVIISOL D.M. SRL
S.S. Adriatica 16 Km 314.600
60022 Castelfidardo (AN) - Italy

info@bravi-platforms.com

+39 071 781 9090
US Toll Free: 855-704-7342

